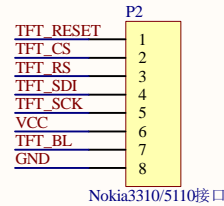
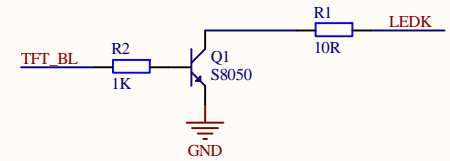


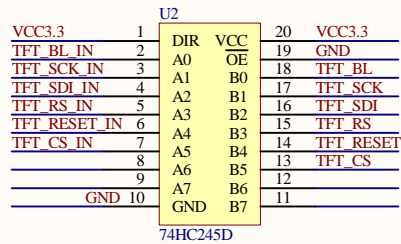
Arduino 带电平转换接口



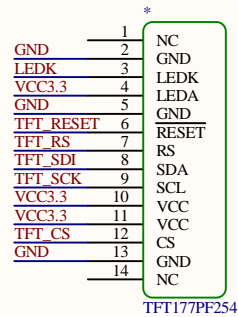
Nokia3310/5110接口



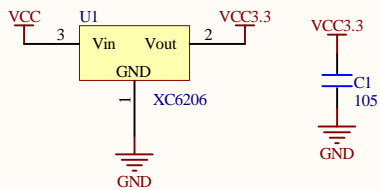
背光控制电路 (可IO或者PWM控制)
TFT_BL 高电平使能



74HC245电平转换电路



液晶屏14Pin接口



供电电源选择：

外部VCC输入5V时，J1断开
外部VCC输入3.3V时，J1短接

备注：

普通版本：只焊接P2排针接口,P3和U2不焊接

Arduino版本：焊接P3排针接口和U2，P2排针接口不焊接

深圳市全动电子技术有限公司

ShenZhen QDtech Co.,LTD

www.QDtech.net

因为专注，所以专业

Title		
Size	Number	Revision
A4		
Date:	2014/9/15	Sheet of
File:	D:\学习\TFT_TM022HDH26.SchDoc	Drawn By: